



Objetivo

O Fundo tem por finalidade obter retorno superior ao do CDI, através de operações diversificadas nos mercados de taxas de juros, câmbio, commodities, renda variável e renda fixa.

Público-Alvo

Destina-se ao público em geral, que busque performance diferenciada e entenda a natureza e a extensão dos riscos envolvidos.

Características

CNPJ:	16.570.371/0001-49
Início do Fundo:	05/09/2012
Classificação ANBIMA:	Estratégia Macro
Tipo de Cota	Fechamento
Código ANBIMA:	312738
Código ISIN:	BRFBB6CTF002
Benchmark:	CDI
Gestor:	BBT Asset Management
Administrador:	Vórtx
Custodiante:	Banco Santander

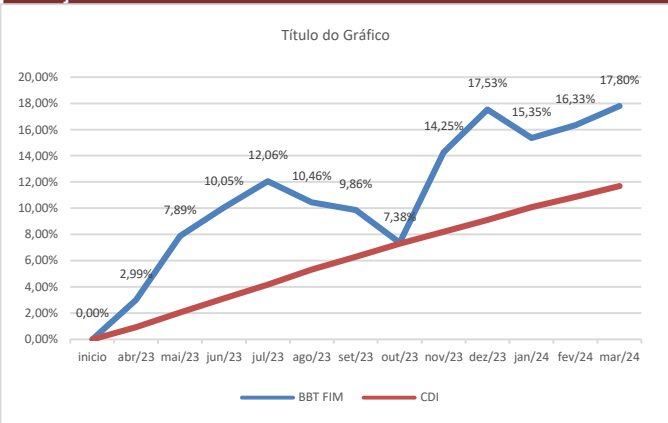
Condições Comerciais

Taxa de Administração:	1,50% a.a.
Prêmio de Performance:	10% do que exceder 100% do CDI.
Aplicação Inicial:	R\$ 1.000,00
Movimentação Mínima:	Não há
Saldo Mínimo	R\$ 1.000,00
Aplicações:	D+0 até 15:45:00hrs
Resgates:	D+30 até as 15:45hrs, recurso em D+31.
Carência:	Não há.
Tributação (I.R.)	Longo Prazo

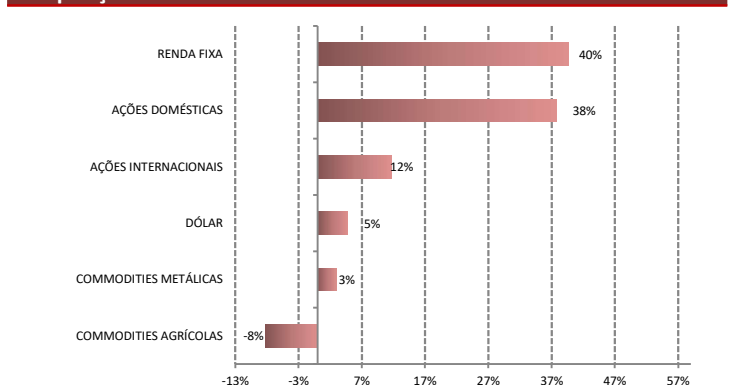
Histórico de Rentabilidade

	Jan	Fev	Mar	Abr	Mai	Jun	Jul	Ago	Set	Out	Nov	Dez	Ano	CDI	Acum. Fdo	Acum. CDI
2024	-2,19%	0,98%	1,47%										0,23%	2,62%	96,35%	177,00%
2023	1,74%	-2,46%	0,12%	2,99%	4,90%	2,16%	2,01%	-1,60%	-0,59%	-2,48%	6,88%	3,27%	17,76%	13,04%	95,93%	167,01%
2022	-1,28%	-1,27%	3,29%	-5,37%	-1,97%	-6,26%	3,54%	3,64%	1,15%	2,07%	-5,07%	-2,33%	-10,07%	12,39%	66,35%	136,05%
2021	-1,18%	-2,03%	-0,43%	3,00%	1,63%	-0,38%	-2,17%	-1,41%	-5,12%	-5,35%	-0,84%	1,44%	-12,41%	4,42%	85,01%	110,18%
2020	-0,66%	-3,99%	-21,19%	3,87%	3,19%	5,59%	5,75%	-2,80%	-3,76%	-0,65%	6,13%	4,66%	-7,13%	2,77%	111,22%	101,34%
2019	6,17%	-0,58%	0,83%	1,97%	2,22%	2,97%	1,71%	1,88%	1,66%	2,63%	-0,32%	5,80%	30,22%	5,97%	143,61%	107,71%

Evolução do PL



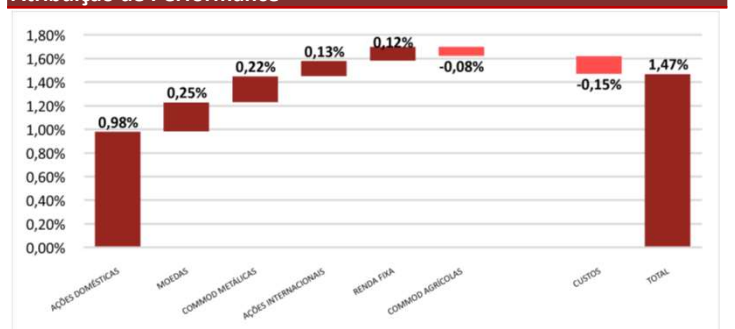
Composição da Carteira



Performance

	Fundo	CDI
Retorno Anualizado	6,75%	7,68%
Índice de Sharpe	-0,29%	N/A
Volatilidade	10,60%	N/A
Nº de Meses Positivos	89	139
Nº de Meses Negativos	50	-
Meses Acima do CDI	69	-
Meses Abaixo do CDI	70	-
Maior Rentabilidade Mensal	6,87%	1,21%
Menor Rentabilidade Mensal	-21,19%	0,13%
Patrimônio Líquido	R\$ 3.690.719,58	

Atribuição de Performance



*Calculado desde a sua constituição até março de 2024

Este documento foi produzido pela BBT Asset Management, com finalidade meramente informativa, não caracterizando oferta ou solicitação de investimento. A rentabilidade obtida no passado não representa garantia de rentabilidade futura. A rentabilidade divulgada não é líquida de impostos. Fundos de investimento não são garantidos pelo administrador, gestor ou por qualquer mecanismo de seguro ou, ainda, pelo fundo garantidor de crédito (FGC). É recomendável a leitura cuidadosa do prospecto e regulamento dos fundos de investimento pelo investidor ao aplicar seus recursos. Para avaliação de performance de um fundo de investimento, é recomendável análise de, no mínimo, 12 (doze) meses. Este fundo de investimento utilizado estratégias com derivativos como parte integrante de sua política de investimento; tais estratégias, da forma como são adotadas, podem resultar em perdas patrimoniais para seus cotistas.